



**Fast Food Teknik a/s**

**Brugsanvisning**

**Varmeskuffe  
VSK 7 og VSK 10**



MAJ 2016

# Indholdsfortegnelse

<b>Indholdsfortegnelse .....</b>	<b>2</b>
<b>1. Indledning .....</b>	<b>3</b>
<b>2. Generelt.....</b>	<b>3</b>
2.1. Fabrikant .....	3
2.2. Maskinskilt .....	3
<b>3. Oversigt og anvendelse.....</b>	<b>4</b>
3.1. Generel beskrivelse .....	4
3.2. Varmeskuffens formål og tilsigtet anvendelse .....	4
3.3. Tekniske specifikationer og forbrug.....	4
<b>4. Betjening .....</b>	<b>5</b>
<b>5. Installation .....</b>	<b>5</b>
5.1. Montage og installation .....	5
<b>6. Vedligeholdelse, fejlfinding og reparation .....</b>	<b>5</b>
6.1. Rengøring .....	5
6.2. Fejlfinding og reparation.....	5
6.2.1. Specifikationer for reservedele.....	6
<b>7. Ophør af brug .....</b>	<b>8</b>
7.1. Skrotning .....	8
<b>8. Bilag .....</b>	<b>8</b>
8.1. Skilte, symboler, piktogrammer og forkortelser .....	8
8.2. EF-overensstemmelseserklæring.....	9
8.3. El-diagrammer.....	10

# 1. Indledning

## Original brugsanvisning

Denne brugsanvisning er FKI Fast Food Teknik A/S originale brugsanvisning til varmeskuffer af typen VSK.

## Formål

Formålet med denne brugsanvisning er at sikre korrekt installation, brug, håndtering og vedligeholdelse af varmeskuffen

## Tilgængelighed

Brugsanvisningen skal opbevares på et for personalet kendt sted, hvor den er let tilgængelig for operatører og vedligeholdelsespersonale.

## Kendskab

Det er arbejdsgiverens (varmeskuffens ejer) forpligtelse at sikre, at alle, der skal betjene, servicere, vedligeholde eller reparere varmeskuffen, har læst brugsanvisningen; som minimum de dele af den, der er relevante for deres arbejde.

Derudover har alle, der skal betjene, servicere, vedligeholde eller reparere varmeskuffen, pligt til selv at søge informationer i brugsanvisningen.

# 2. Generelt

## 2.1. Fabrikant

Varmeskuffen er fremstillet af

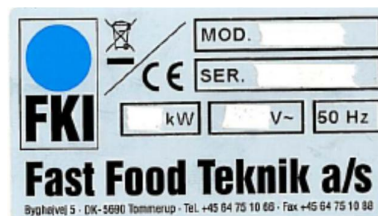
Firmanavn: FKI Fast Food Teknik A/S  
Adresse: Byghøjvej 5, Verringe  
5690 Tommerup

Maskinens betegnelse

Udstyrets fulde betegnelse er VSKxx

## 2.2. Maskinskilt

Maskinskiltet er placeret i bunden af el-boksen.



### 3. Oversigt og anvendelse

#### 3.1. Generel beskrivelse

Varmeskuffen er udført i rustfrit stål med skuffe monteret på glideskinner og med termostateret varme i bunden under skuffen. Skuffen er forsynet med rist i bunden.

#### 3.2. Varmeskuffens formål og tilsigtet anvendelse

Varmeskuffen er beregnet til opbevaring og varmeholdning af pølsebrød, toastbrød, burgerboller m.v.

#### 3.3. Tekniske specifikationer og forbrug

##### Fysiske dimensioner

Typebetegnelse	Udv. mål b x d x h [mm]	Vægt
VSK7R H=220	320 x 455 x 232	13 kg
VSK7R H=250	320 x 455 x 262	12 kg
VSK10R	250 x 553 x 312	16 kg
VSK10S H=215	315 x 550 x 215	13 kg
VSK10S H=260	315 x 550 x 260	15 kg

##### Elektricitet

Tilslutningsspænding: 240 V AC

Tilslutningsfrekvens: 50/60 Hz

Varmeskuffen skal altid jordforbindes.

Optagen effekt: 0,34 kW

Optagen strøm: 1,5 Amp.

## 4. Betjening


Varmeskuffen tilsluttes en stikkontakt med jordforbindelse.

Den røde hovedafbryder tændes og lampen lyser.

Varmeskuffen er forsynet med termostatregulering under skuffen, som fra fabrikken er justeret til ca. 40-45°C. Termostaten kan reguleres mellem 30 og 110°C.

Regulering sker ved at udtage skuffen og dreje på termostats tap under skuffen fortil.

På skuffer af typen VSK10S kan regulering ske vha. en skruetrækker gennem et hul i fronten.



## 5. Installation

### 5.1. Montage og installation

Alle modeller er forsynet med ben for placering på et egnet bord eller lignende.

## 6. Vedligeholdelse, fejlfinding og reparation

### 6.1. Rengøring

Afbryd varmeskuffen og lad den køle af før rengøring foretages.

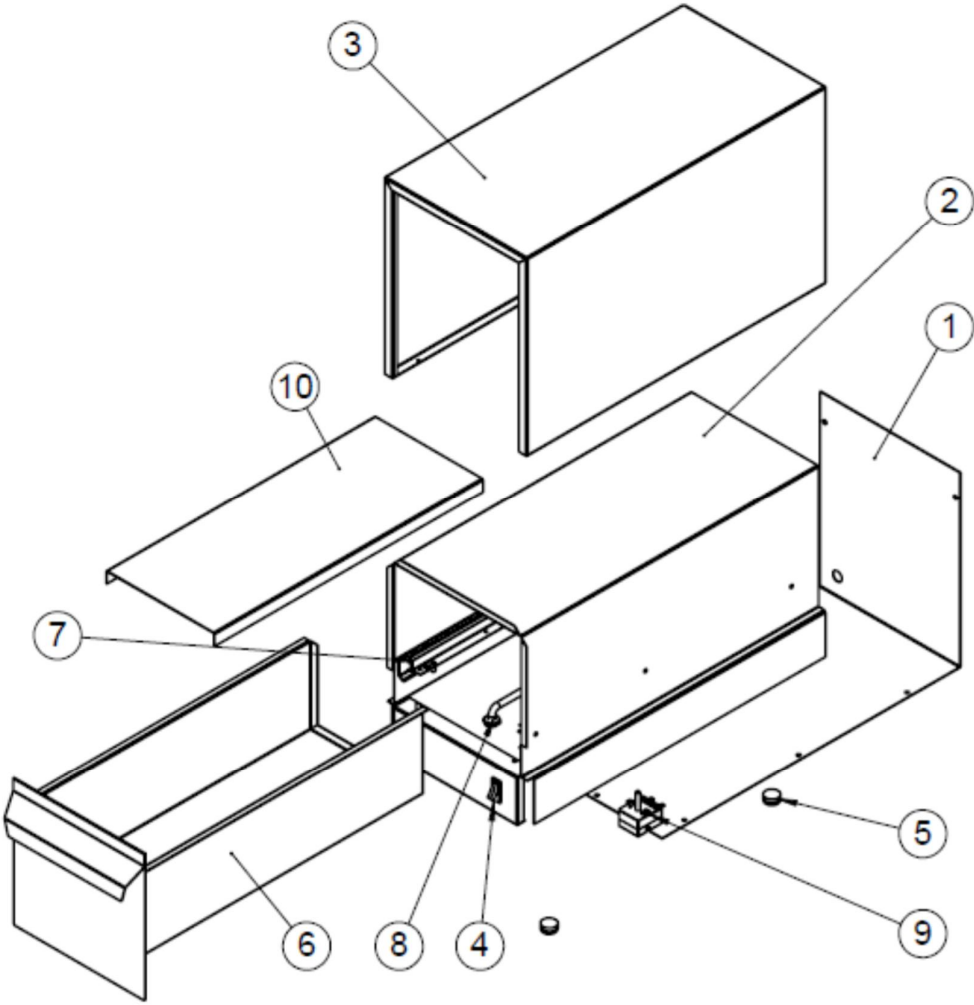
Skuffen tages ud og tømmes for brødkrummer. Kan evt. vaskes i opvaskemaskine.

Øvrige dele aftørres med en fugtig klud, evt. tilsat rengøringsmiddel.

### 6.2. Fejlfinding og reparation

Evt. fejlfinding og reparation af udstyret bør kun foretages af faguddannet personale med teknisk indsigt i elektriske apparater.

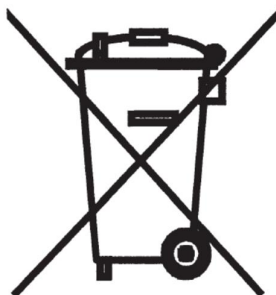
6.2.1. Specifikationer for reservedele



<b>Pos.</b>	<b>Varenum- mer</b>	<b>An- tal</b>	<b>Benævnelse</b>
1		1	Bundplade
2		1	Inderkabinet
3		1	Yderkabinet
4	83-07505	1	Afbryder 1-polet rød m. lampe
5	81-0627	4	Ben sort Ø22
6		1	Skuffe
7	83-08846	1	Skuffeløb h/v EMS2-500 (VSK10)
7a	83-09024	1	Skuffeløb h/v EMS2-400 (VSK7)
8	83-08845	1	Varmelegeme 0,335 kW 230V
9	72-03623	1	Termostat 30-110°C med kapilarføler
10		1	Rist for skuffe

## 7. Ophør af brug

### 7.1. Skrotning



Varmeskuffen er mærket med ovenstående genbrugssymbol. (EU direktiv 2002/96/EC) og skal i Danmark bortskaffes i henhold til Elskrotbekendtgørelsen.

Det betyder at når produktet er udtjent, skal du bortskaffe det efter kommunens bestemmelser, f.eks. i dertil opstillet container på kommunens genbrugsplads.

## 8. Bilag

### 8.1. Skilte, symboler, piktogrammer og forkortelser

Varmeskuffen er mærket med følgende symboler og piktogrammer:



Genbrugssymbol i h.t. EU direktiv (se afsnit 8)



## 8.2. EF-overensstemmelseserklæring

# EF-Overensstemmelseserklæring

2006/42/EF bilag II A

*Fabrikant* FKI Fast Food Teknik a/s  
Byghøjvej 5, Verninge  
DK-5690 Tommerup  
(+45) 64 75 10 66

erklærer hermed, at

*Maskine / Type* Varmeskuffe type VSK 7 R  
Varmeskuffe type VSK 10 R  
Varmeskuffe type VSK 10 S

Er fremstillet i overensstemmelse med følgende EU direktiver:

2006/42/EF Maskindirektivet

Under anvendelse af følgende harmoniserede standarder:

EN 60204-1 Elektrisk Materiel på Maskiner

*Titel* Direktør  
*Navn* Søren Poulsen  
*Firma* FKI Fast Food Teknik a/s

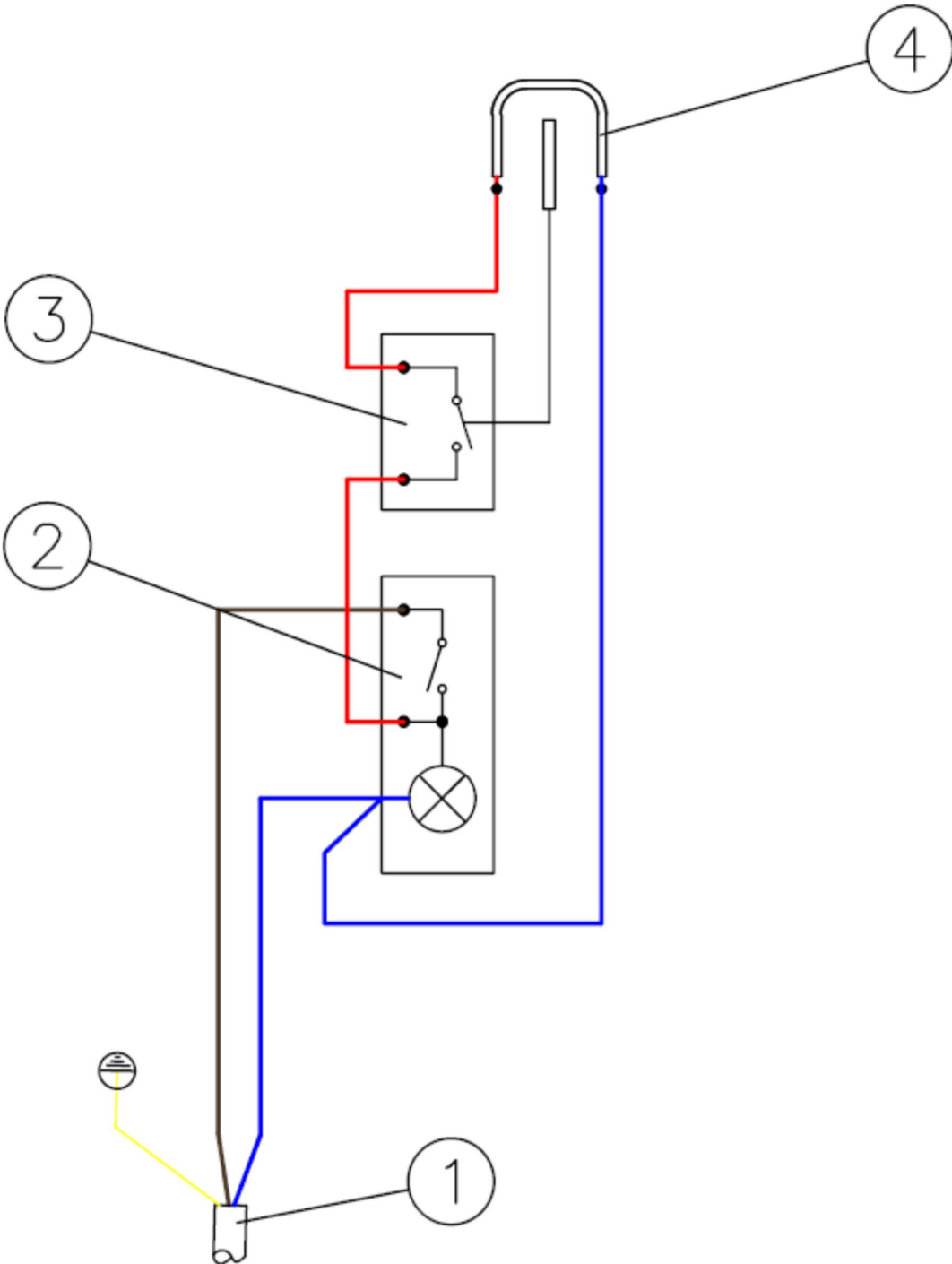
01.02.10

*Dato*



*Underskrift*

8.3. EI-diagrammer



<b>Pos.</b>	<b>Varenummer</b>	<b>Antal</b>	<b>Benævnelse</b>
1	72-03627	1	Netledning 3x1 mm <sup>2</sup>
2	83-07505	1	Afbryder 1- polet rød
3	72-03623	1	Termostat 50-110°C med kapillarrør
4	83-08845	1	Varmelegeme 0,335 kW 230V



**FKI Fast Food Teknik a/s**

Byghøjvej 5, Verringe – DK-5690 Tommerup – Danmark  
Tlf. +45 6475 1066 – [info@fki.dk](mailto:info@fki.dk) – [www.fki.dk](http://www.fki.dk)