



Fast Food Teknik a/s

Brugsanvisning

Varmeplade
TL 2550 og TL 3550



JUNI 2016

Indholdsfortegnelse

Indholdsfortegnelse	2
1. Indledning	3
2. Generelt.....	3
2.1. Fabrikant	3
2.2. Maskinskilt	3
3. Oversigt og anvendelse.....	4
3.1. Generel beskrivelse	4
3.2. Varmeskuffens formål og tilsigtet anvendelse	4
3.3. Tekniske specifikationer og forbrug.....	4
4. Betjening	5
5. Installation	5
5.1. Montage og installation	5
6. Vedligeholdelse, fejlfinding og reparation	5
6.1. Rengøring	5
6.2. Fejlfinding og reparation.....	5
6.2.1. Specifikationer for reservedele.....	6
7. Ophør af brug	7
7.1. Skrotning.....	7
8. Bilag	7
8.1. Skilte, symboler, piktogrammer og forkortelser	7
8.2. EF-overensstemmelseserklæring.....	8
8.3. EI-diagrammer.....	9

1. Indledning

Original brugsanvisning

Denne brugsanvisning er FKI Fast Food Teknik A/S originale brugsanvisning til varmeplade type TL.

Formål

Formålet med denne brugsanvisning er at sikre korrekt installation, brug, håndtering og vedligeholdelse af varmepladen

Tilgængelighed

Brugsanvisningen skal opbevares på et for personalet kendt sted, hvor den er let tilgængelig for operatører og vedligeholdelsespersonale.

Kendskab

Det er arbejdsgiverens (varmepladens ejer) forpligtelse at sikre, at alle, der skal betjene, servicere, vedligeholde eller reparere varmepladen, har læst brugsanvisningen; som minimum de dele af den, der er relevante for deres arbejde.

Derudover har alle, der skal betjene, servicere, vedligeholde eller reparere varmepladen, pligt til selv at søge informationer i brugsanvisningen.

2. Generelt

2.1. Fabrikant

Varmepladen er fremstillet af


Firmanavn: FKI Fast Food Teknik A/S
Adresse: Byghøjvej 5, Verninge
5690 Tommerup

Maskinens betegnelse

Udstyrets fulde betegnelse er TL xx50

2.2. Maskinskilt

Maskinskiltet er placeret i venstre side.



3. Oversigt og anvendelse

3.1. Generel beskrivelse

Varmepladen er udført i rustfrit stål med termostatreguleret varme i kabinettet.

3.2. Varmepladens formål og tilsigtet anvendelse

Varmepladen er beregnet til varmholdning af alle former for fødevarer ved at placere et fad eller bakke med fødevaren på varmepladen.

3.3. Tekniske specifikationer og forbrug

Fysiske dimensioner

Typebetegnelse	Udv. mål b x d x h [mm]	Vægt
TL 2550	500 x 250 x 50	4 kg
TL 3550	500 x 350 x 50	5 kg

Elektricitet

Tilslutningsspænding: 240 V AC

Tilslutningsfrekvens: 50/60 Hz

Varmepladen skal altid jordforbindes.

Optagen effekt: 0,4 kW

Optagen strøm: 1,7 Amp.

4. Betjening

Varmepladen tilsluttes en stikkontakt med jordforbindelse.

Den røde hovedafbryder tændes og lampen lyser.

Varmepladen er forsynet med termostatregulering i front, som sættes på ønsket temperatur ved at dreje knappen mod højre. Termostaten kan reguleres mellem 30 og 110°C.

Varmepladen slukkes på den røde afbryder eller ved at dreje termostatknapen til 0.

5. Installation

5.1. Montage og installation

Alle modeller er forsynet med ben for placering på et egnet bord eller lignende.

6. Vedligeholdelse, fejlfinding og reparation

6.1. Rengøring

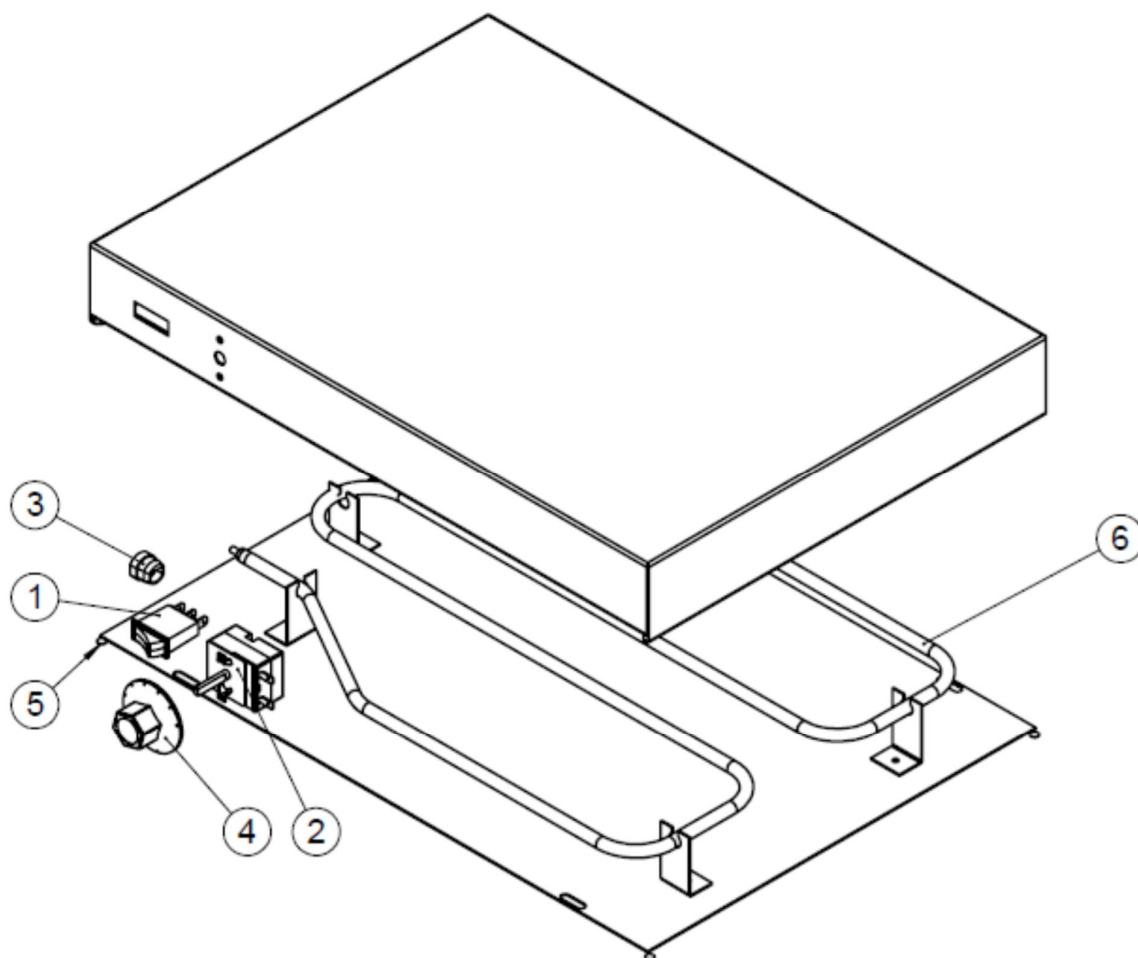
Afbryd varmepladen og lad den køle af før rengøring foretages.

Varmepladen aftørres med en fugtig klud, evt. tilsat rengøringsmiddel.

6.2. Fejlfinding og reparation

Evt. fejlfinding og reparation af udstyret bør kun foretages af faguddannet personale med teknisk indsigt i elektriske apparater.

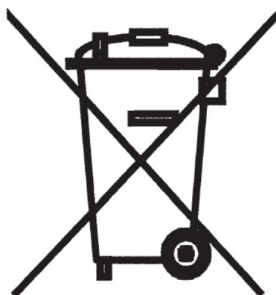
6.2.1. Specifikationer for reservedele



Pos.	Varenummer	Antal	Benævnelse
1	83-07505	1	Afbryder 1-polet rød m. lampe
2	72-03623	1	Termostat 30-110°C med kapilarføler
3	72-03570	1	Kabelgennemføring
4	72-03628	1	Vred 30 – 110°C
5	83-08646	4	Ben selvklæbende
6	83-05451	1	Varmelegeme TL 3550 400W 230V
6	83-05452	1	Varmelegeme TL 2550 400W 230V

7. Ophør af brug

7.1. Skrotning



Varmepladen er mærket med ovenstående genbrugssymbol. (EU direktiv 2002/96/EC) og skal i Danmark bortskaffes i henhold til Elskrotbekendtgørelsen.

Det betyder at når produktet er udtjent, skal du bortskaffe det efter kommunens bestemmelser, f.eks. i dertil opstillet container på kommunens genbrugsplads.

8. Bilag

8.1. Skilte, symboler, piktogrammer og forkortelser

Varmepladen er mærket med følgende symboler og piktogrammer:



Genbrugssymbol i h.t. EU direktiv (se afsnit 8)

8.2. EF-overensstemmelseserklæring

EF-Overensstemmelseserklæring

2006/42/EF bilag II A

Fabrikant FKI Fast Food Teknik a/s
Byghøjvej 5, Verninge
DK-5690 Tommerup
(+45) 64 75 10 66

erklærer hermed, at

Maskine / Type Varmeplade type TL 2550
Varmeplade type TL 3550

Er fremstillet i overensstemmelse med følgende EU direktiver:

2006/42/EF Maskindirektivet

Under anvendelse af følgende harmoniserede standarder:

EN 60204-1 Elektrisk Materiel på Maskiner

Titel Direktør
Navn Søren Poulsen
Firma FKI Fast Food Teknik a/s

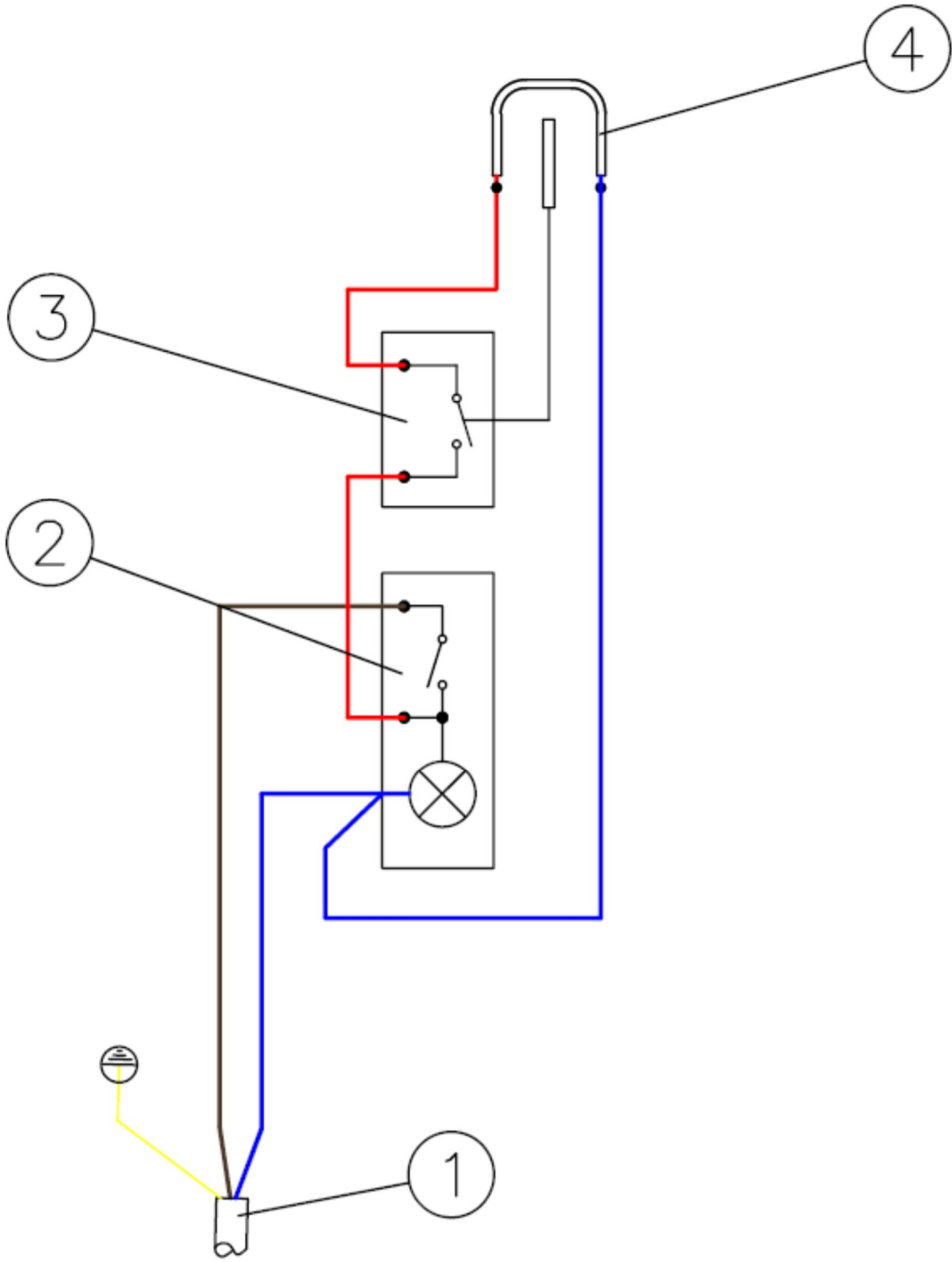
01.02.10

Dato



Underskrift

8.3. EI-diagrammer



Pos.	Varenummer	Antal	Benævnelse
1	72-03627	1	Netledning 3x1 mm ²
2	83-07505	1	Afbryder 1- polet rød
3	72-03623	1	Termostat 30-110°C med kapillarrør
4		1	Varmelegeme (se reservedelsliste



FKI Fast Food Teknik a/s

Byghøjvej 5, Verringe – DK-5690 Tommerup – Danmark
Tlf. +45 6475 1066 – info@fki.dk – www.fki.dk